




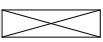






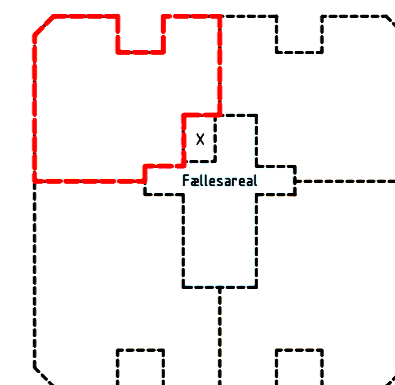
SKALA 1 : 100



SIGNATURFORKLARING:

-  BÆRENDE KONSTRUKTION
-  BÆRENDE BETONSØJLE
-  LETTE LEJLIGHEDSADSKILLELSE VÆGGE
-  LETTE RUMINDELLENDE VÆGGE
-  INDGANG
-  SKAKT
-  TEKNIK
-  KØL/FRYS INTEGRERET
-  HØJSKAB
-  NEDHÆNGT LOFT
- V-T VASKESØJLE
- VM VASKEMASKINE
- TT TØRRETUMBLER

NOTE: SYNLIGE SPRINKLERHOVEDER PLACERET PÅ GIPSVÆGGE  
ALLE MÅL I CM



# KAMPANILEN

11. SAL, LEJLIGHED 02  
EJERLEJLIGHEDSNR. 49

BBR AREAL	84 M <sup>2</sup>
VÆRELSE	3
ALTAN	4 M <sup>2</sup>

DER GØRES OPMÆRKSOM PÅ, AT PLANTEGNINGEN OG ANGIVELSE AF DE BEREGNEDE MÅL ER VEJLEDENDE OPLYSNINGER. DER TAGES FORBEHOLD FOR ÆNDRINGER. ALLE MÅL OPGIVES IHHT. DE NYE RETNINGSLINJER FOR PROJEKTSALG AF EJERBOLIGER. BEMÆRK, AT DE I PLANTEGNINGEN ANFØRTE MÅL FRA VÆG TIL VÆG IKKE TAGER HØJDE FOR INDSAT INVENTAR SÅSOM SKABE, KØKKENELEMENTER, INVENDIGE TRAPPER M.V.

