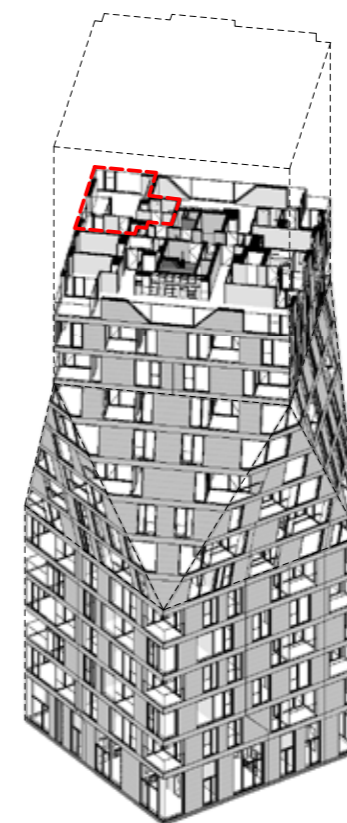





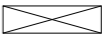








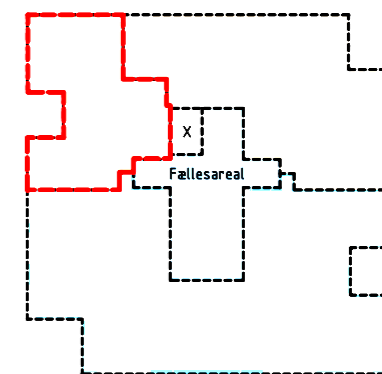
SKALA 1 : 100



SIGNATURFORKLARING:

-  BÆRENDE KONSTRUKTION
-  BÆRENDE BETONSØJLE
-  LETTE LEJLIGHEDSADSKILLENDE VÆGGE
-  LETTE RUMINDELLENDE VÆGGE
-  INDGANG
-  SKAKT
-  TEKNIK
-  KØL/FRYS INTEGRERET
-  HØJSKAB
-  NEDHÆNGT LOFT
-  V-T VASKESØJLE
-  VM VASKEMASKINE
-  TT TØRRETUMBLER

NOTE: SYNLIGE SPRINKLERHOVEDER PLACERET PÅ GIPSVÆGGE
ALLE MÅL I CM



KAMPANILEN

14. SAL, LEJLIGHED MF
EJERLEJLIGHEDSNR. 61

BBR AREAL	62 M ²
VÆRELSE	2
ALTAN	4 M ²

DER GØRES OPMÆRKSOM PÅ, AT PLANTEGNINGEN OG ANGIVELSE AF DE BEREGNEDE MÅL ER VEJLEDENDE OPLYSNINGER. DER TAGES FORBEHOLD FOR ÆNDRINGER. ALLE MÅL OPGIVES IHHT. DE NYE RETNINGSLINJER FOR PROJEKTSALG AF EJERBOLIGER. BEMÆRK, AT DE I PLANTEGNINGEN ANFØRTE MÅL FRA VÆG TIL VÆG IKKE TAGER HØJDE FOR INDSAT INVENTAR SÅSOM SKABE, KØKKENELEMENTER, INVENDIGE TRAPPER M.V.

